

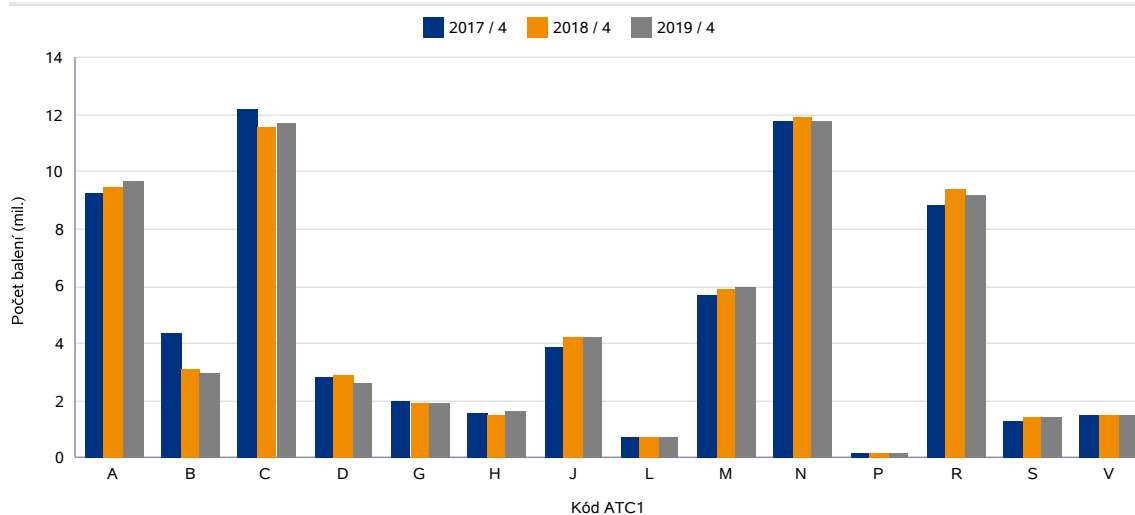
2/ Hodnocení vývoje dodávek léčivých přípravků podle ATC skupin

Hodnocení léčivých přípravků (LP) podle ATC skupiny v počtech balení

Tabulka D.12 Počet balení LP v ATC1 skupinách – meziroční čtvrtletní srovnání

Kód ATC1	Název ATC1	2017 / 4		2018 / 4		2019 / 4	
		Počet balení (mil.)	%	Počet balení (mil.)	%	Počet balení (mil.)	%
A	TRÁVICÍ TRAKT A METABOLISMUS	9,23	14,06	9,43	14,42	9,64	14,79
B	KREV A KRVETVORNÉ ORGÁNY	4,33	6,60	3,07	4,70	2,93	4,49
C	KARDIOVASKULÁRNÍ SYSTÉM	12,14	18,49	11,54	17,63	11,69	17,93
D	DERMATOLOGIKA	2,80	4,26	2,87	4,39	2,62	4,02
G	UROGENITÁLNÍ TRAKT A POHLAVNÍ HORMONY	1,93	2,95	1,92	2,94	1,91	2,93
H	SYSTÉMOVÁ HORMONÁLNÍ LÉČIVA KROMĚ POHLAVNÍCH HORMONŮ A INSULINŮ	1,53	2,33	1,51	2,31	1,59	2,44
J	ANTIINFEKTIVA PRO SYSTÉMOVOU APLIKACI	3,84	5,84	4,23	6,47	4,19	6,43
L	CYTOSTATIKA A IMUNOMODULAČNÍ LÉČIVA	0,72	1,10	0,74	1,13	0,74	1,13
M	MUSKULOSKELETÁRNÍ SYSTÉM	5,68	8,65	5,90	9,02	5,97	9,16
N	NERVOVÝ SYSTÉM	11,74	17,88	11,86	18,13	11,72	17,98
P	ANTIPARAZITIKA, INSEKTICIDY A REPELENTY	0,12	0,18	0,12	0,18	0,13	0,19
R	RESPIRAČNÍ SYSTÉM	8,80	13,40	9,34	14,27	9,17	14,07
S	SMYSLOVÉ ORGÁNY	1,28	1,95	1,40	2,14	1,40	2,15
V	RŮZNÉ PŘÍPRAVKY	1,50	2,29	1,49	2,28	1,49	2,29

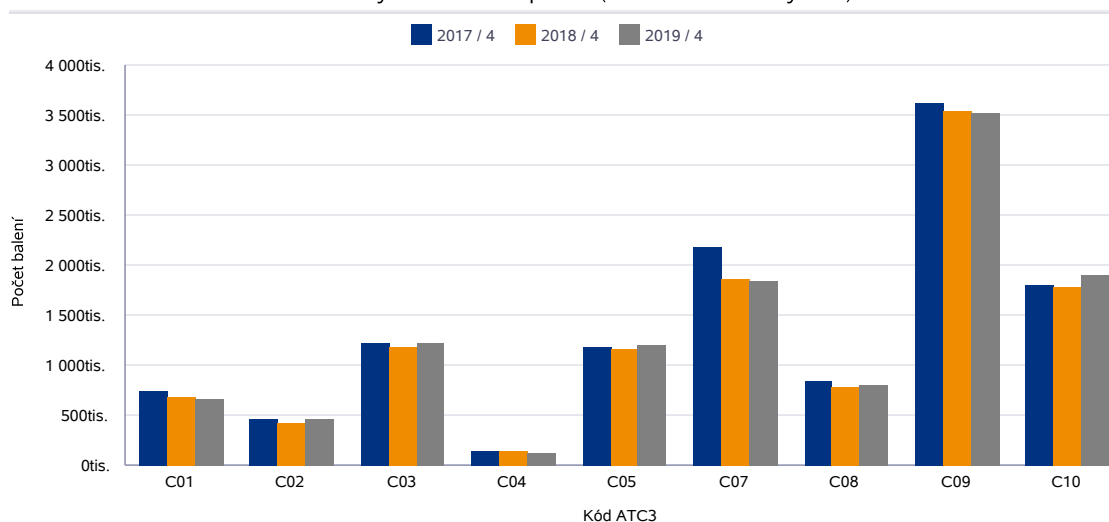
Graf D.12.1 Počet balení v ATC1 skupinách - meziroční čtvrtletní srovnání



Tabulka D.13 Dodávky LP v ATC skupině C (Kardiovaskulární systém)

Kód ATC3	Název ATC3	2017 / 4		2018 / 4		2019 / 4	
		Počet balení	DDD celkem	Počet balení	DDD celkem	Počet balení	DDD celkem
C01	KARDIAKA	744 868	26 484 156	675 010	24 993 534	659 358	23 612 034
C02	ANTIHYPERTENZIVA	454 151	11 814 883	419 919	11 299 007	456 951	11 016 074
C03	DIURETIKA	1 211 029	46 193 342	1 178 493	47 732 759	1 226 590	50 483 078
C04	PERIFERNÍ VAZODILATANCIA	149 621	3 167 075	143 204	3 021 342	120 311	2 771 008
C05	VAZOPROTEKTIVA, VENOFARMAKA	1 176 660	0	1 163 464	0	1 190 044	0
C07	BETA-BLOKÁTORY	2 177 658	66 530 392	1 863 483	62 539 062	1 840 347	62 590 229
C08	BLOKÁTORY KALCIOVÝCH KANÁLŮ	832 686	60 844 954	777 977	59 274 478	793 885	61 485 086
C09	LÉČIVA OVLIVŇUJÍCÍ RENIN- ANGIOTENZINOVÝ SYSTÉM	3 606 061	249 337 945	3 537 233	248 111 480	3 507 967	251 989 647
C10	LÁTKY UPRAVUJÍCÍ HLADINU LIPIDŮ	1 789 625	133 311 468	1 778 714	143 727 600	1 891 645	157 187 118

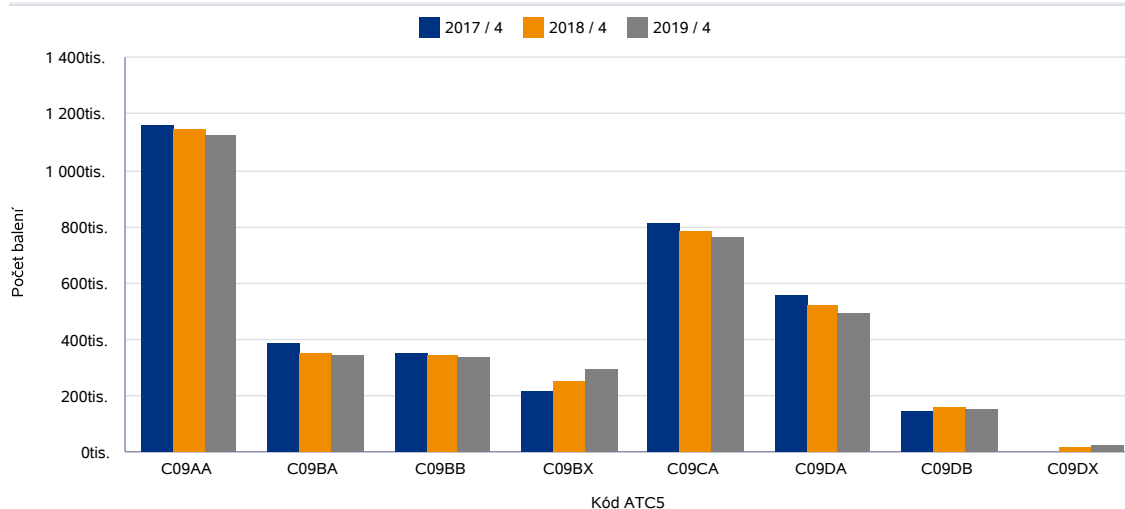
Graf D.13.1 Dodávky LP v ATC skupině C (Kardiovaskulární systém)



Tabulka D.14 Dodávky LP v ATC skupině C09 (Léčiva ovlivňující renin-angiotenzinový systém)

Kód ATCS	Název ATCS	2017 / 4		2018 / 4		2019 / 4	
		Počet balení	DDD celkem	Počet balení	DDD celkem	Počet balení	DDD celkem
C09AA	ACE INHIBITORY, SAMOTNÉ	1 157 855	100 960 280	1 139 148	97 132 106	1 117 894	96 793 574
C09BA	ACE INHIBITORY A DIURETIKA	380 759	24 374 302	345 541	23 215 568	344 555	21 386 792
C09BB	ACE INHIBITORY A BLOKÁTORY KALCIOVÝCH KANÁLŮ	350 561	25 688 276	337 617	25 522 092	334 230	26 378 916
C09BX	ACE INHIBITORY, JINÉ KOMBINACE	210 721	12 442 290	248 107	15 285 810	289 484	18 796 140
C09CA	BLOKÁTORY RECEPTORŮ PRO ANGOITENSIN II (ARBS), SAMOTNÍ	806 908	57 915 078	778 875	59 107 368	758 140	60 223 976
C09DA	BLOKÁTORY RECEPTORŮ PRO ANGOITENSIN II (ARBS) A DIURETIKA	555 001	23 347 644	520 616	21 987 436	488 739	21 447 574
C09DB	BLOKÁTORY RECEPTORŮ PRO ANGOITENSIN II (ARBS) A BLOKÁTORY KALCIOVÝCH KANÁLŮ	141 384	4 551 904	154 709	5 612 068	153 102	6 528 284
C09DX	BLOKÁTORY RECEPTORŮ PRO ANGOITENSIN II (ARBS), JINÉ KOMBINACE	2 872	58 170	12 620	249 032	21 823	434 392

Graf D.14.1 Dodávky LP v ATC skupině C09 (Léčiva ovlivňující renin-angiotenzinový systém)



Tabulka D.15 TOP 5 léčivých látek (ATC7) podle počtu balení

Rok / čtvrtletí	Poř.	Kód ATC7	Název ATC7	Počet balení
2019 / 4	1	M01AE01	IBUPROFEN	2 139 956
2019 / 4	2	N02BE01	PARACETAMOL	1 311 690
2019 / 4	3	N02BE51	PARACETAMOL, KOMBINACE KROMĚ PSYCHOLEPTIK	1 215 365
2019 / 4	4	A10BA02	METFORMIN	1 194 871
2019 / 4	5	R01AA07	XYLOMETAZOLIN	971 205

Tabulka D.16 Největší nárůst u léčivých látek (ATC7) v počtu balení

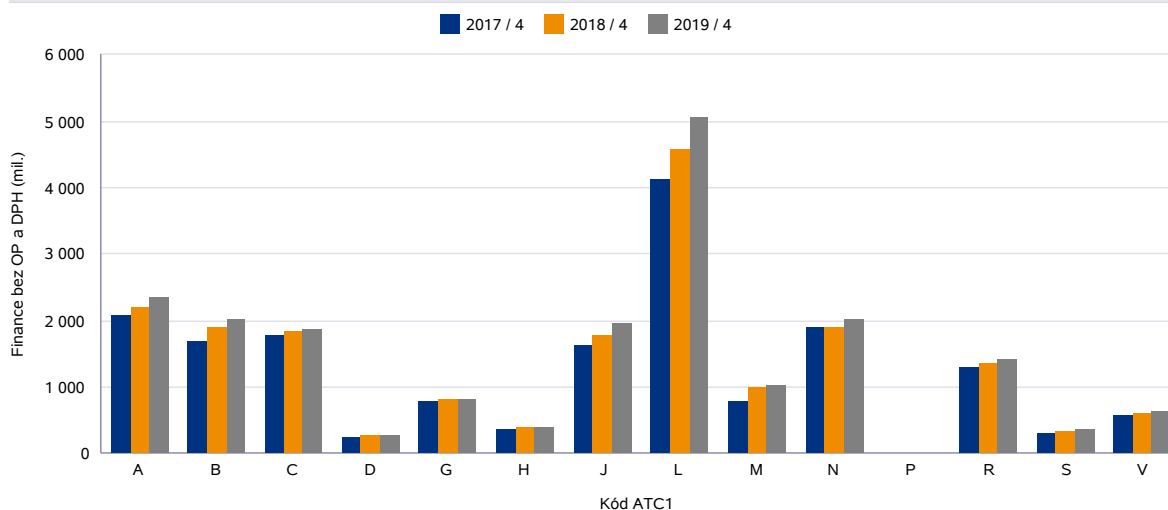
Rok / čtvrtletí	Kód ATC7	Název ATC7	Počet balení	V minulém čtvrtletí	Rozdíl
2019 / 4	A11CC05	CHOLEKALCIFEROL	444 418	109 957	334 461
2019 / 4	R05CB06	AMBROXOL	696 297	368 035	328 262
2019 / 4	A10BA02	METFORMIN	1 194 871	899 982	294 889
2019 / 4	J07BB02	CHŘÍPKA, INAKTIVOVANÁ VAKCÍNA, ŠTĚPENÝ VIRUS NEBO POVRCHOVÝ ANTIGEN	491 185	260 990	230 195
2019 / 4	M01AE01	IBUPROFEN	2 139 956	1 919 674	220 282

Hodnocení léčivých přípravků (LP) dle ATC skupiny v cenách původce

Tabulka D.17 Finanční objem v ATC1 skupinách – meziroční čtvrtletní srovnání

Kód ATC1	Název ATC1	2017 / 4		2018 / 4		2019 / 4	
		Finance bez OP a DPH (mil.)	%	Finance bez OP a DPH (mil.)	%	Finance bez OP a DPH (mil.)	%
A	TRÁVICÍ TRAKT A METABOLISMUS	2 081,13	11,88	2 197,90	11,62	2 351,48	11,66
B	KREV A KRVETVORNÉ ORGÁNY	1 687,63	9,64	1 884,34	9,96	2 020,13	10,02
C	KARDIOVASKULÁRNÍ SYSTÉM	1 773,72	10,13	1 831,17	9,68	1 861,35	9,23
D	DERMATOLOGIKA	256,60	1,47	273,76	1,45	270,28	1,34
G	UROGENITÁLNÍ TRAKT A POHLAVNÍ HORMONY	782,44	4,47	814,43	4,31	814,39	4,04
H	SYSTÉMOVÁ HORMONÁLNÍ LÉČIVA KROMĚ POHLAVNÍCH HORMONŮ A INSULINŮ	371,65	2,12	384,22	2,03	386,72	1,92
J	ANTIINFECTIVA PRO SYSTÉMOVOU APLIKACI	1 607,41	9,18	1 768,52	9,35	1 955,74	9,70
L	CYTOTATIKA A IMUNOMODULAČNÍ LÉČIVA	4 100,99	23,41	4 557,43	24,09	5 028,16	24,94
M	MUSKULOSKELETÁRNÍ SYSTÉM	792,00	4,52	1 003,74	5,31	1 017,30	5,05
N	NERVOVÝ SYSTÉM	1 879,79	10,73	1 895,07	10,02	2 021,37	10,02
P	ANTIPARAZITIKA, INSEKTICIDY A REPELENTY	14,53	0,08	14,73	0,08	15,29	0,08
R	RESPIRAČNÍ SYSTÉM	1 303,33	7,44	1 357,12	7,17	1 401,65	6,95
S	SMYSLOVÉ ORGÁNY	292,22	1,67	324,09	1,71	377,05	1,87
V	RŮZNÉ PŘÍPRAVKY	571,24	3,26	609,06	3,22	643,05	3,19

Graf D.17.1 Finanční objem v ATC1 skupinách – meziroční čtvrtletní srovnání



Tabulka D.18 TOP 5 léčivých látek (ATC7) podle financí

Rok / čtvrtletí	Poř.	Kód ATC7	Název ATC7	Finance bez OP a DPH
2019 / 4	1	L01XC17	NIVOLUMAB	265 791 048
2019 / 4	2	J05AP57	GLEKAPREVIR A PIBRENTASVIR	263 727 298
2019 / 4	3	B02BD02	KOAGULAČNÍ FAKTOR VIII	250 935 918
2019 / 4	4	L04AB04	ADALIMUMAB	249 284 194
2019 / 4	5	C05CA53	DIOSMIN, KOMBINACE	211 228 683

Tabulka D.19 Největší nárůst u léčivých látek (ATC7) ve financích

Rok / čtvrtletí	Kód ATC7	Název ATC7	Finance bez OP a DPH	V minulém čtvrtletí	Rozdíl
2019 / 4	J05AP57	GLEKAPREVIR A PIBRENTASVIR	263 727 298	142 470 597	121 256 701
2019 / 4	J07AL02	PNEUMOCOCCUS, PURIFIKOVANÉ POLYSACHARIDOVÉ ANTIGENY KONJUGOVANÉ	131 006 242	77 097 047	53 909 195
2019 / 4	L01XC24	DARATUMUMAB	61 109 566	14 874 252	46 235 314
2019 / 4	L01XC18	PEMBROLIZUMAB	79 113 818	36 380 566	42 733 252
2019 / 4	J07BB02	CHŘÍPKA, INAKTIVOVANÁ VAKCÍNA, ŠTĚPENÝ VIRUS NEBO POVRCHOVÝ ANTIGEN	81 708 086	43 379 217	38 328 869

Souhrnné hodnocení vývoje dodávek hrazených přípravků

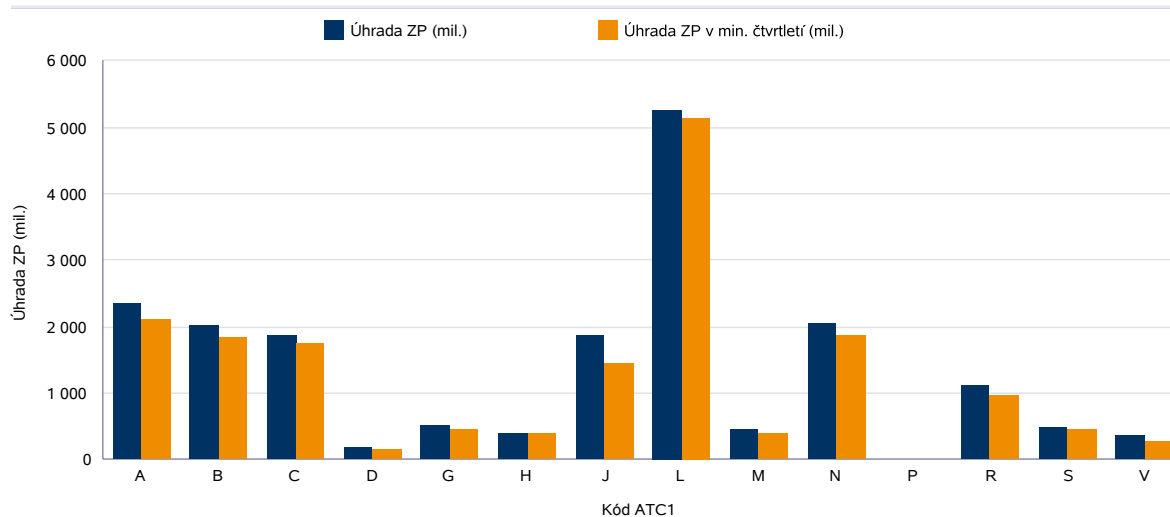
Pro výpočet jsou používány maximální stanovené hodnoty úhrady ze zdravotního pojištění (viz Seznam hrazených léčivých přípravků a potravin pro zvláštní lékařské účely), které však **nemusí být reálně uplatněny. Uvedené údaje tedy nepředstavují reálně vynaložené úhrady ze zdravotního pojištění**, ale maximální možné, které mohou být v některých případech nadhodnoceny.

Tabulka D.20 Porovnání údajů v současném čtvrtletí s údaji z minulého čtvrtletí a ze stejného čtvrtletí minulého roku

Rok / čtvrtletí	Kód ATC1	Název ATC1	Úhrada ZP (mil.)	V minulém čtvrtletí (mil.)	Nárůst/pokles v %	Ve stejném čtvrtletí min. roku (mil.)	Nárůst/pokles v %
2019 / 4	A	TRÁVICÍ TRAKT A METABOLISMUS	2 330,79	2 093,43	11,34	2 115,30	10,19
2019 / 4	B	KREV A KRVETVORNÉ ORGÁNY	1 995,16	1 828,93	9,09	1 866,68	6,88
2019 / 4	C	KARDIOVASKULÁRNÍ SYSTÉM	1 869,91	1 736,66	7,67	1 886,27	-0,87
2019 / 4	D	DERMATOLOGIKA	171,04	143,57	19,14	160,75	6,40
2019 / 4	G	UROGENITÁLNÍ TRAKT A POHLAVNÍ HORMONY	513,32	456,89	12,35	504,50	1,75
2019 / 4	H	SYSTÉMOVÁ HORMONÁLNÍ LÉČIVA KROMĚ POHLAVNÍCH HORMONŮ A INSULINŮ	404,71	378,62	6,89	403,93	0,19
2019 / 4	J	ANTIINFECTIVA PRO SYSTÉMOVOU APLIKACI	1 847,79	1 446,45	27,75	1 690,42	9,31
2019 / 4	L	CYTOTATIKA A IMUNOMODULAČNÍ LÉČIVA	5 244,82	5 114,30	2,55	4 980,00	5,32
2019 / 4	M	MUSKULOSKELETÁRNÍ SYSTÉM	444,54	390,93	13,71	435,91	1,98
2019 / 4	N	NERVOVÝ SYSTÉM	2 041,47	1 854,18	10,10	1 913,55	6,68
2019 / 4	P	ANTIPARAZITIKA, INSEKTICIDY A REPELENTY	16,03	12,15	31,92	15,53	3,28
2019 / 4	R	RESPIRAČNÍ SYSTÉM	1 113,17	974,96	14,18	1 072,55	3,79
2019 / 4	S	SMYSLOVÉ ORGÁNY	471,64	438,40	7,58	382,98	23,15
2019 / 4	V	RŮZNÉ PŘÍPRAVKY	374,42	274,03	36,63	345,75	8,29
Celkový součet			18 838,81	17 143,52	9,89	17 774,11	5,99

Tabulka D.21 Úhrada ZP v současném čtvrtletí a v minulém čtvrtletí

Rok / čtvrtletí	Kód ATC1	Název ATC1	Úhrada ZP (mil.)	Úhrada ZP v min. čtvrtletí (mil.)	DDD celkem (mil.)	DDD celkem v min. čtvrt. (mil.)
2019 / 4	A	TRÁVICÍ TRAKT A METABOLISMUS	2 330,79	2 093,43	308,70	199,91
2019 / 4	B	KREV A KRVETVORNÉ ORGÁNY	1 995,16	1 828,93	206,28	187,27
2019 / 4	C	KARDIOVASKULÁRNÍ SYSTÉM	1 869,91	1 736,66	619,55	553,77
2019 / 4	D	DERMATOLOGIKA	171,04	143,57	0,75	0,58
2019 / 4	G	UROGENITÁLNÍ TRAKT A POHLAVNÍ HORMONY	513,32	456,89	49,59	43,47
2019 / 4	H	SYSTÉMOVÁ HORMONÁLNÍ LÉČIVA KROMĚ POHLAVNÍCH HORMONŮ A INSULINŮ	404,71	378,62	52,57	48,86
2019 / 4	J	ANTIINFECTIVA PRO SYSTÉMOVOU APLIKACI	1 847,79	1 446,45	17,51	15,54
2019 / 4	L	CYTOSTATIKA A IMUNOMODULAČNÍ LÉČIVA	5 244,82	5 114,30	15,60	14,95
2019 / 4	M	MUSKULOSKELETÁRNÍ SYSTÉM	444,54	390,93	50,36	46,33
2019 / 4	N	NERVOVÝ SYSTÉM	2 041,47	1 854,18	141,15	128,18
2019 / 4	P	ANTI PARAZITIKA, INSEKTICIDY A REPELENTY	16,03	12,15	0,68	0,59
2019 / 4	R	RESPIRAČNÍ SYSTÉM	1 113,17	974,96	100,37	93,00
2019 / 4	S	SMYSLOVÉ ORGÁNY	471,64	438,40	21,87	20,08
2019 / 4	V	RŮZNÉ PŘÍPRAVKY	374,42	274,03	0,35	0,34

Graf D.21.1 Úhrada ZP v současném čtvrtletí a v minulém čtvrtletí


Tabulka D.22 Úhrada ZP v současném čtvrtletí a ve stejném čtvrtletí minulého roku

Rok / čtvrtletí	Kód ATC1	Název ATC1	Úhrada ZP (mil.)	Úhrada ZP ve stejném čtvrt. min. roku (mil.)	DDD celkem (mil.)	DDD celkem ve stejném čtvrt. min. roku (mil.)
2019 / 4	A	TRÁVICÍ TRAKT A METABOLISMUS	2 330,79	2 115,30	308,70	244,73
2019 / 4	B	KREV A KRVETVORNÉ ORGÁNY	1 995,16	1 866,68	206,28	201,04
2019 / 4	C	KARDIOVASKULÁRNÍ SYSTÉM	1 869,91	1 886,27	619,55	599,32
2019 / 4	D	DERMATOLOGIKA	171,04	160,75	0,75	0,64
2019 / 4	G	UROGENITÁLNÍ TRAKT A POHLAVNÍ HORMONY	513,32	504,50	49,59	48,76
2019 / 4	H	SYSTÉMOVÁ HORMONÁLNÍ LÉČIVA KROMĚ POHLAVNÍCH HORMONŮ A INSULINŮ	404,71	403,93	52,57	51,54
2019 / 4	J	ANTIINFEKTIVA PRO SYSTÉMOVOU APLIKACI	1 847,79	1 690,42	17,51	17,60
2019 / 4	L	CYTOSTATIKA A IMUNOMODULAČNÍ LÉČIVA	5 244,82	4 980,00	15,60	15,82
2019 / 4	M	MUSKULOSKELETÁRNÍ SYSTÉM	444,54	435,91	50,36	48,35
2019 / 4	N	NERVOVÝ SYSTÉM	2 041,47	1 913,55	141,15	131,82
2019 / 4	P	ANTIPARAZITIKA, INSEKTICIDY A REPELENTY	16,03	15,53	0,68	0,67
2019 / 4	R	RESPIRAČNÍ SYSTÉM	1 113,17	1 072,55	100,37	99,37
2019 / 4	S	SMYSLOVÉ ORGÁNY	471,64	382,98	21,87	20,03
2019 / 4	V	RŮZNÉ PŘÍPRAVKY	374,42	345,75	0,35	0,29

Graf D.22.1 Úhrada ZP v současném čtvrtletí a ve stejném čtvrtletí minulého roku

